

# AUDIENCE DU TRIBUNAL DE COMMERCE DE NEVERS



Mercredi 18 janvier 2017

***19 rue Saint Martin – CS90058 - 58028 NEVERS CEDEX***

*Horaires d'ouverture du greffe*

***Du lundi au vendredi, de 9h à 12h et de 14h à 16h00***

**[www.greffe-tc-nevers.fr](http://www.greffe-tc-nevers.fr)**



# ***LE TRIBUNAL DE COMMERCE DE NEVERS ET LE GREFFE EN 2016 :***

## **Président du Tribunal de Commerce**

- *Monsieur Michel BILLON*

## **Vice-Président**

- *Monsieur Bernard FERVEL*

## **Présidents de chambre**

- *Monsieur Bernard FERVEL*
- *Madame Sylvie DUBREUIL*

## **Juges**

- *Monsieur Philippe BOUVEAU*
- *Monsieur Claude BARTHELEMY*
- *Monsieur Hervé PHILIPPON*
- *Monsieur Michel JANSEN*
- *Monsieur Jean-Pierre BIARD*
- *Monsieur Patrick MERCIER*
- *Monsieur Vincent DUVAL*
- *Monsieur Jacques ANSAULT*
- *Monsieur Pierre MUNSCH*
- *Monsieur Pierre CHEVRIER*
- *Madame Séverine FOURNIER*
- *Monsieur Marc RAKOTONIRINA*

## **Greffier : SELARL Pierre-Emile DUNOYER**

- *Maître Pierre-Emile DUNOYER*

## **Service contentieux, référés, procédures collectives et présidence**

- *Madame Pierrette LOUIS*
- *Madame Annaïg DUNOYER*

## **Service RCS et privilèges**

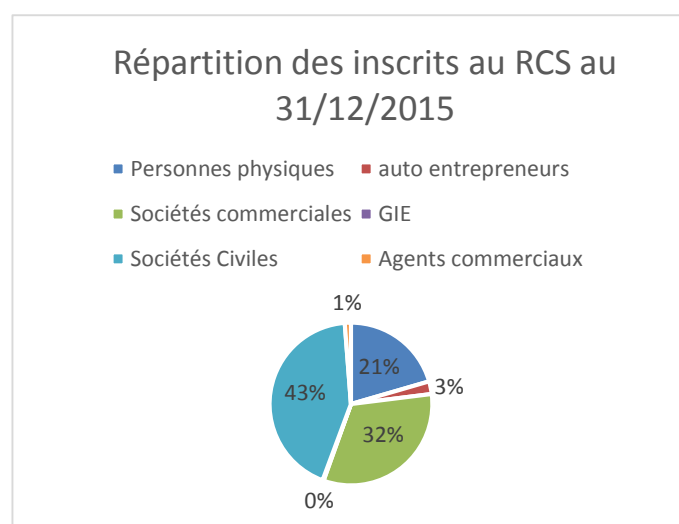
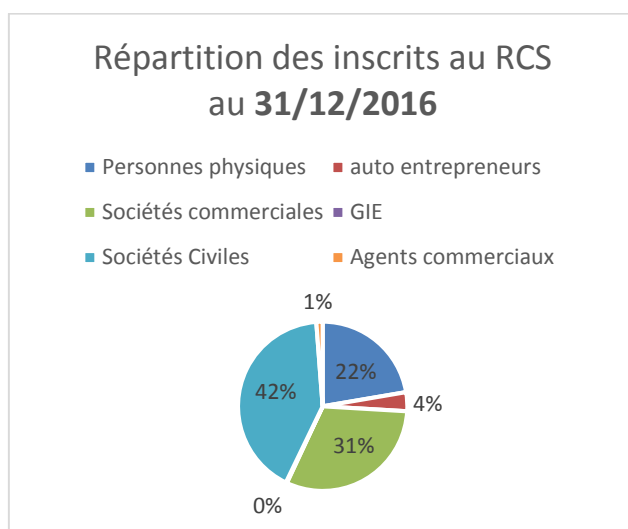
- *Madame Laurence MOQUET*
- *Madame Nadine MALLERET*

## ***L'ACTIVITE DU REGISTRE DU COMMERCE ET DES SOCIETES (RCS) EN 2016***

Le RCS a accueilli en janvier 2015 pour la première année les inscriptions des auto-entrepreneurs. Ils ont été 357 à s'inscrire au Greffe en 2015 et 293 en 2016.

A la fin de l'année 2015 le RCS de la Nièvre comptabilisait 14.006 inscrits, soit 483 inscrits de plus qu'en 2014. En 2016, le RCS de la Nièvre comptabilise 14 364 inscrits soit 358 de plus qu'en 2015.

Les entreprises se répartissent dans la Nièvre de la façon suivante :



### **IMMATRICULATION : Le RCS a vu baisser son nombre d'immatriculations de 9.5 % en 2016**

	Immatriculation		
	2015	2016	Evolution
Personnes physiques (hors AE)	137	89	-48
Auto-entrepreneurs (AE)	<b>357</b>	<b>293</b>	-64
Sociétés commerciales	270	279	+9
immatriculations secondaires	67	56	11
GIE	0	0	
Sociétés Civiles	193	213	+20
Agents commerciaux	38	31	-7
<b>Total hors auto-entrepreneurs</b>	<b>705</b>	<b>668</b>	<b>-37</b>
<b>TOTAL</b>	<b>1062</b>	<b>961</b>	<b>- 101</b>

## MODIFICATIONS ET RADIATIONS :

**En revanche, les entreprises ont effectué plus de modifications + 10 %**

radiation	2015			2016			evol
	décl	d'office	Total	décl	d'office	Total	
commerçants	212	23	235	259	40	299	+64
Sociétés commerciales	169	82	251	138	138	276	+25
GIE	0	0	0	0	0	0	0
Sociétés Civiles	56	1	57	51	9	60	+3
<b>TOTAL</b>	<b>395</b>	<b>177</b>	<b>572</b>	<b>448</b>	<b>187</b>	<b>635</b>	<b>+92</b>

<b>MODIFICATIONS</b>	<b>2015</b>	<b>2016</b>	
modif déclaration	1378	1560	+182
modif mention pc	218	225	+7
modif notif intergreffe	189	186	-3
modif autres	46	43	-3
<b>TOTAL</b>	<b>1831</b>	<b>2014</b>	<b>+183</b>

Le nombre d'entreprises radiées a augmenté. Les radiations déclaratives ainsi que celles suites à une procédure collective ont augmenté.

## DEPOT DES COMPTES

Les dépôts des comptes restent un élément essentiel pour aider les entreprises à prévenir leurs difficultés. Le Tribunal, le Greffe et le Parquet travaillent de concert afin d'encourager les entreprises à effectuer le dépôt. (2014 relances ont été faites en ce sens).

En 2016, les entreprises qui étaient sous les seuils de deux des trois critères suivants pouvaient opter pour une déclaration de confidentialité. (Total bilan < 350.000€, CA < 750.000€, < 3 salariés).

Cela signifie que l'entreprise dépose ses comptes au greffe qui ne les publie pas. Les comptes ne seraient consultables que par les banques et organismes de crédit.

A partir du 1<sup>er</sup> janvier 2016, les entreprises atteignant 2 seuils sur les trois : total bilan < 4.000.000€ CA net < de 8.000.000€ < de 5 salariés ont pu opter pour cette déclaration de confidentialité.

Les comptes présentent une image positive de la santé de l'entreprise, il sera souvent préférable d'opter pour la publication. Cela pourra les aider à obtenir de nouveaux clients ou travailler avec de nouveaux fournisseurs. Ces derniers, rassurés par la consultation de leurs bilans, choisissent de travailler avec eux.

	2015	2016
<b>Dépôts de comptes annuels</b>	2 576	2619
Nombre relances 1 de dépôt des comptes	792	746
Nombre relances 2 de dépôt de comptes annuels	372	504
Nombre de relances par le procureur	228	293

+ 43 dépôts de comptes annuels et 1543 relances.

## ***L'ACTIVITE DU SERVICE DES PRIVILEGES ET NANTISSEMENTS 2016***

Augmentation moyenne du nombre de privilèges et nantissemments.

L'augmentation des privilèges de la sécurité sociale montre la difficulté de certaines entreprises.

	2014	2015	2016
<b>Nombre total d'inscription</b>	<b>1 506</b>	<b>1 537</b>	<b>1706</b>
Nombre d'inscriptions de privilège de vendeur	12	9	9
Nombre d'inscriptions de privilège de nantissement (conventionnel et judiciaire)	149	195	196
Nombre d'inscriptions de privilège de sécurité sociale	293	313	333
Nombre d'inscriptions de privilège du trésor	71	70	42
Nombre d'inscriptions de clauses de réserve de propriété	69	76	74
Nombre d'inscriptions de gage sans dépossession	41	47	49
Nombre d'inscriptions de contrats de location	71	89	90
Nombre d'inscriptions de nantissement de parts de sociétés civiles	20	31	38
Nombre d'inscriptions de privilège de nantissement de l'outillage et du matériel d'équipement	58	55	66
Nombre d'inscriptions de crédit bail	682	633	768
Mainlevées de nantissemments par acte authentique	29	14	14
Mainlevées de nantissemments par sous seings privés	11	5	27

## ***L'ACTIVITE CONTENTIEUSE***

Nous constatons une importante baisse d'affaires nouvelles en 2016. Une augmentation des référés est néanmoins à noter. **Nous pouvons nous féliciter de la baisse significative de la durée moyenne des délibérés** (- 19 jours en 2016).

	2014	2015	2016
Affaires nouvelles introduites pendant la période	118	122	99
dont déc évacuant l'affaire du rôle ss statuer sur fond	32	39	33
dont jugt évacuant l'affaire du rôle en statuant sur fond	77	83	92
Jugements de contentieux général rendus	109	122	125
Ordonnances de référés rendues	23	18	24
Durée moyenne du procès avant la mise en délibéré	123 jours	122 jours	147
Durée moyenne du délibéré	61 jours	69 jours	<b>50</b>

-18 % d'affaires nouvelles sur 2016

	2014	2015	2016
Référés expertise	0	1	1
Référé autres	23	17	23
total	23	18	24

	2013	2014	2015	2016	Evol
<b>Injonctions de payer</b>	489	420	445	397	-11%

## ***LA PREVENTION DES ENTREPRISES***

La prévention des difficultés des entreprises est à l'honneur à Nevers. Un juge est constamment à l'écoute des entreprises au Tribunal de Commerce pour les aider à mieux s'orienter. La cellule de prévention des difficultés continue son travail de détection en perfectionnant ses outils pour anticiper toujours mieux les difficultés des entreprises.

	2013	2014	2015	2016
Conciliations (ouverture)	10	3	6	2
mandat ad hoc (ouverture)	8	1	3	2
homologation de conciliation	5	0	0	0
Constats de conciliation	3	2	3	0

## LA PREVENTION

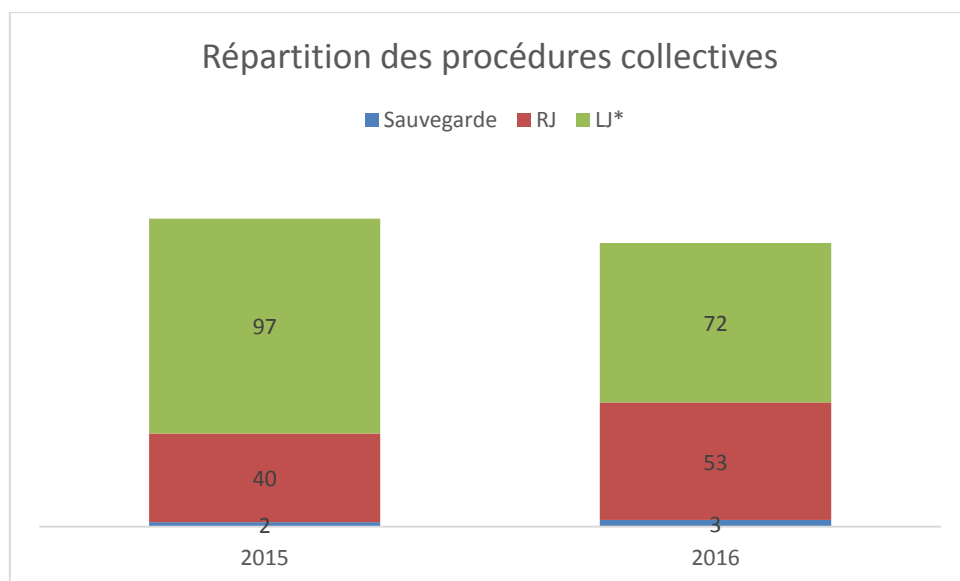
C'est dans la prévention des difficultés des entreprises que l'action du tribunal de Commerce prend tout son sens au service de l'économie de notre territoire. **134 rendez-vous spontanés ou sur convocation ont été pris par le Président du tribunal.**

## ***LES DIFFICULTES DES ENTREPRISES***

Le Tribunal de Commerce de NEVERS a ouvert en 2016, 128 procédures collectives contre 139 en 2015 dont 53 redressements judiciaires et 3 sauvegardes. Ces procédures collectives concernaient un chiffre d'affaires de 35 917 979 € et 336 emplois.

	Sauvegarde	RJ	LJ*	Total
2015	2	40	97	139
2016	3	53	72	128
Evol%	50%	33%	-26%	-8%

Source: Greffe du Tribunal de Commerce de Nevers



information procédures	2013	2014	2015	2016	Evol
Chiffre d'affaires procédures ouvertes	50 875 366	38 121 576	37 814 267	35 917 979	-5,01%
Nombre d'emplois concernés	366	306	327	336	2,75%

Demande d'ouvertures	2013	2014	2015	2016	Evol%
<b>Nombre total de demandes d'ouverture</b>	<b>185</b>	<b>168</b>	<b>162</b>	<b>132</b>	-19%
Demandes d'ouverture d'un RJ ou d'une LJ du débiteur	133	112	107	85	-21%
Demande d'ouverture de sauvegarde	1	3	3	4	33%
Assignations en ouverture de RJ ou de LJ	24	26	32	30	-6%
Saisine du Ministère Public	18	10	9	6	-33%
résolution de plan, extension	2	21	12	7	-42%
Autres	2013	2014	2015	2016	Evol%
Enquêtes	12	5	12	10	-17%
Jugement de conversion en LJ	50	28	29	36	24%
Jugement arrêtant un plan de continuation	13	15	15	13	-13%
Jugement arrêtant un plan de cession	1	1	2	4	100%
Jugement de clôture pour extinction du passif	5	8	2	4	100%
Jugement de clôture pour insuffisance d'actif	126	115	119	143	20%

Les secteurs les plus touchés outre les commerces divers ont été la restauration et les débits de boissons.

